

收音机 -R- 插头连接 (08 年第 45 日历周起)

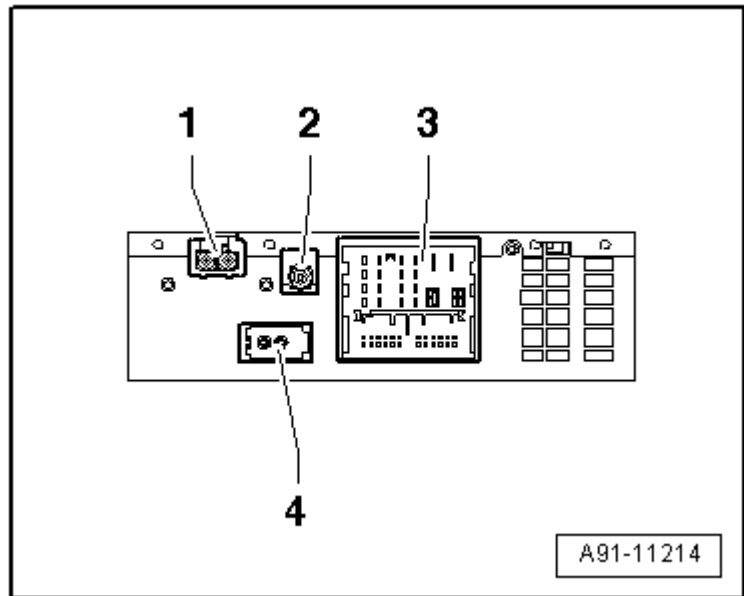
收音机 -R-

- 1 - 天线放大器 3 -R112- 的白色接头
(AM/FM1/FM2) (高级轿车)
- 天线放大器 3 -R112-/天线放大器 -
R24- 的白色接头
(AM/FM1/FM2) (旅行车)
- 2 - 自收音机、电话、导航系统天线 -
R52- (卫星收音机 -R170-) 的
SAT 接口 (绿色)
- 3 - 带有四个多芯插头连接的连接块
- 4 - MOST 总线



提示

没有列出的插头触点未占用。



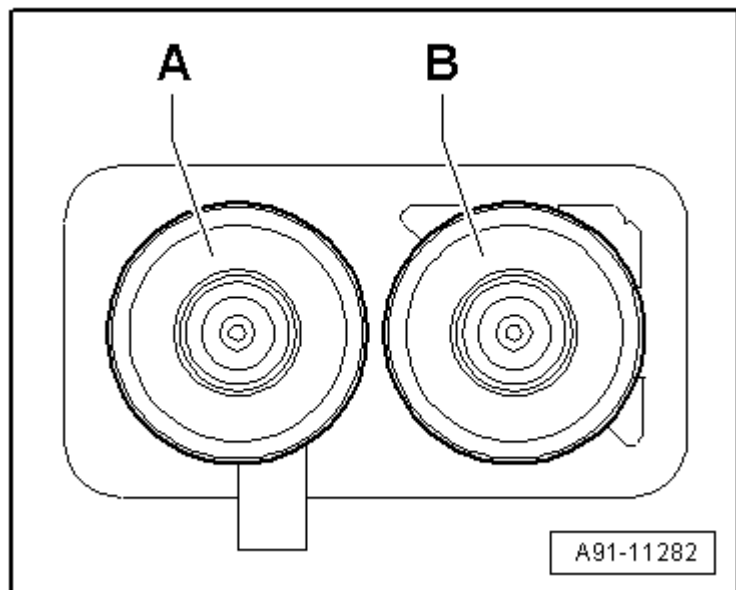
1 - AM/FM1/FM2 天线插头

轿车

- A - 天线放大器 3 -R112- (收音机天线
2 -R93-) 的 AM/FM1 接线腔 2
- B - 天线放大器 3 -R112- (天线 -R11-
) 的 FM2 接线腔 1

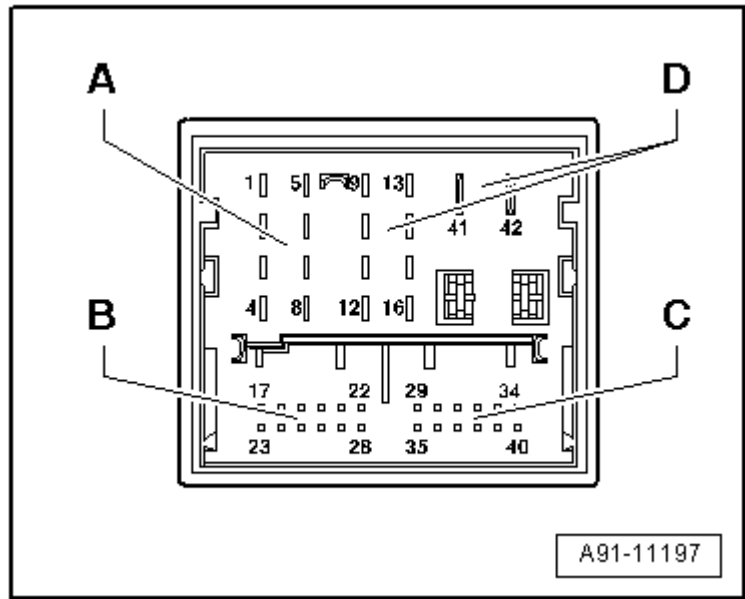
旅行车

- A - 天线放大器 3 -R112- (收音机天线
2 -R93-) 的 AM/FM1 接线腔 2
- B - 天线放大器 -R24- (天线 -R11-) 的
FM2 接线腔 1



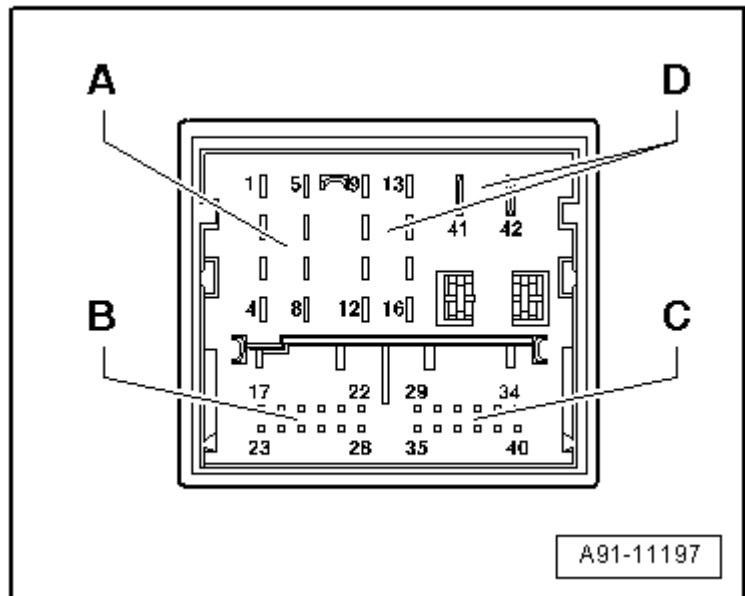
A - 多芯插头连接, 8 芯 (T8ag), 棕色

- 1 - 右后扬声器 (+)
- 2 - 右前扬声器 (+)
- 3 - 左前扬声器 (+)
- 4 - 左后扬声器 (+)
- 5 - 右后扬声器 (-)
- 6 - 右前扬声器 (-)
- 7 - 左前扬声器 (-)
- 8 - 左后扬声器 (-)



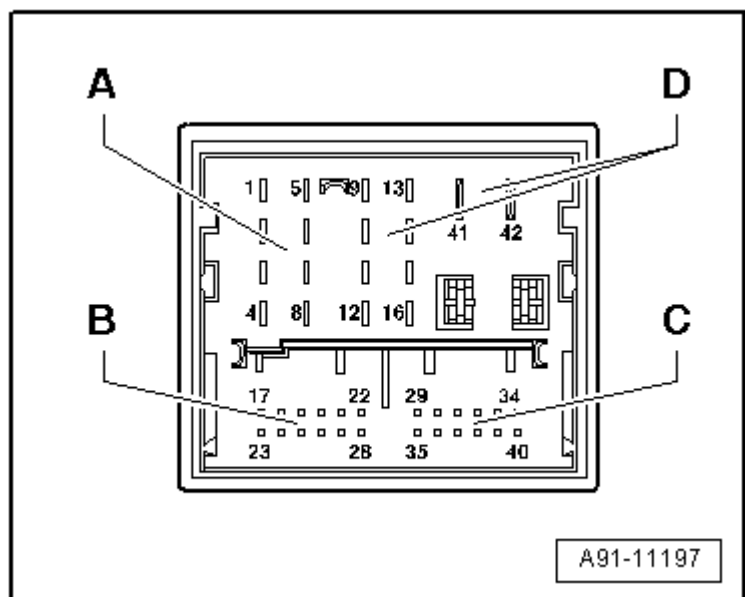
B - 12 芯蓝色多芯插头连接 (T12w)

- 17 - 左侧低频输入
- 18 - 低频输入接地
- 19 - 低频输入诊断
- 21 - 低频诊断
- 22 - 移动电话适配装置预装备的低频 (-)
- 23 - 右侧低频输入
- 24 - 低频输入屏蔽接地
- 27 - 低频屏蔽接地
- 28 - 移动电话适配装置预装备的低频 (+)



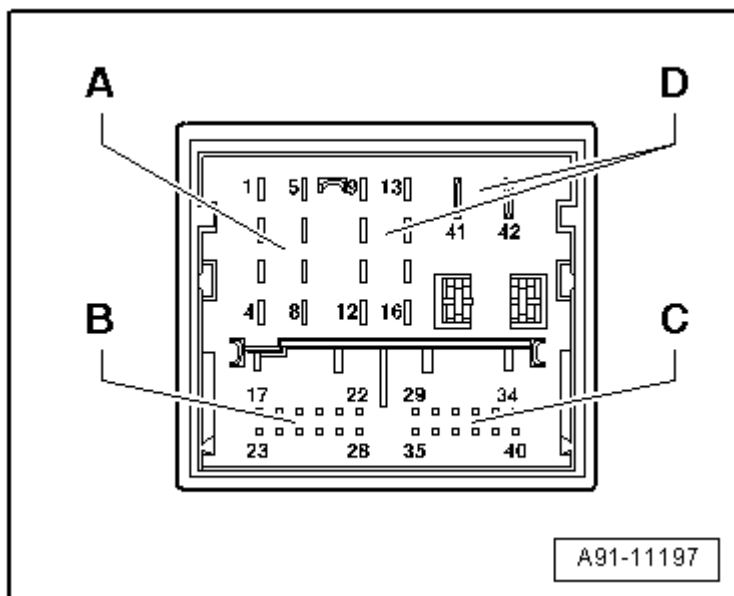
C - 12 芯多芯插头连接

- 29 - 耳机输出端 1 诊断
- 31 - 耳机输出端 1/2 诊断
- 34 - 耳机输出端 2 诊断
- 35 - 耳机输出端 1 左侧
- 36 - 耳机输出端 1 接地
- 37 - 耳机输出端 1 右侧
- 38 - 耳机输出端 2 左侧
- 39 - 耳机输出端 2 接地
- 40 - 耳机输出端 1 右侧



D - 10 芯黑色多芯插头连接 (T10ag)

- 9 - 后窗台板内的重低音音箱 -R157-
- 10 - 中部中高音扬声器 -R158-
- 11 - 环形结构断裂诊断导线
- 13 - 后窗台板内的重低音音箱 -R157-
- 14 - 中部中高音扬声器 -R158-
- 41 - 端子 31
- 42 - 端子 30

**4 - MOST 总线**

- 1 - 输入端
- 2 - 输出端

